

Paro Registrado.

Julio 2023

FICHA TERRITORIAL: Comarca Campo de Belchite

Unidad: nº personas

Fuente: Instituto Aragonés de Empleo

Por grupo de edad y sexo

	Total	Hombres	Mujeres
16-19	3	3	0
20-24	4	2	2
25-29	5	2	3
30-34	13	6	7
35-39	7	1	6
40-44	13	5	8
45-49	10	7	3
50-54	21	10	11
55-59	23	7	16
60-64	32	13	19
Total	131	56	75

Por sector de actividad económica y sexo

CNAE-2009	Total	Hombres	Mujeres
Agricultura, ganadería y pesca	13	8	5
Industria y energía	19	7	12
Construcción	8	7	1
Servicios	81	32	49
Sin empleo anterior	10	2	8
Total	131	56	75

Por sección de actividad económica y sexo

CNAE-2009	Total	Hombres	Mujeres
Agricultura, ganadería, silvicultura y pesca	13	8	5
Industria manufacturera	19	7	12
Construcción	8	7	1
Comercio al por mayor y al por menor; reparación de vehículos de motor y motocicletas	10	4	6
Transporte y almacenamiento	8	6	2
Hostelería	18	2	16
Información y comunicaciones	1	0	1
Actividades financieras y de seguros	1	1	0
Actividades profesionales, científicas y técnicas	2	1	1
Actividades administrativas y servicios auxiliares	11	6	5
Administración Pública y defensa; Seguridad Social obligatoria	19	11	8
Educación	1	0	1
Actividades sanitarias y de servicios sociales	7	1	6
Otros servicios	1	0	1
Actividades de los hogares como empleadores de personal doméstico; actividades de los hogares como productores de bienes y servicios para uso propio	2	0	2
Sin clasificar	10	2	8
Total	131	56	75

La actividad económica indica aquella en la que el parado realizó su último trabajo, según la Clasificación Nacional de Actividades Económicas de 2009 (CNAE-2009)

Paro Registrado.

Julio 2023

FICHA TERRITORIAL: Comarca Campo de Belchite

Unidad: nº personas

Fuente: Instituto Aragonés de Empleo

Por nivel de formación y sexo

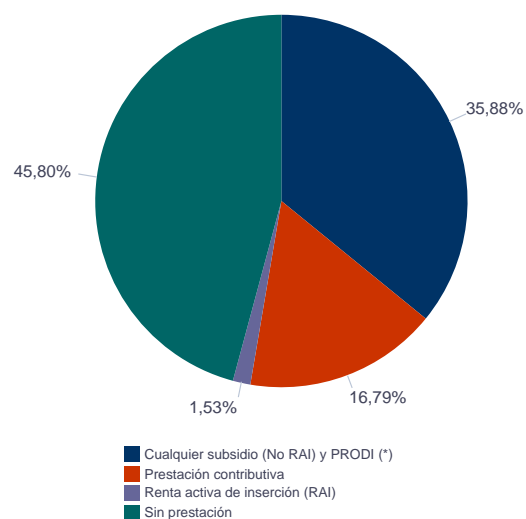
		Total	Hombres	Mujeres
Educación primaria	Educación Primaria o inferior	25	9	16
		25	9	16
Primera etapa de educación secundaria	Primera etapa de educación secundaria	82	35	47
		82	35	47
Segunda etapa de educación secundaria	Bachillerato	4	2	2
	Enseñanza media de formación profesional	13	8	5
		17	10	7
Enseñanza superior	Enseñanza superior de formación profesional	1	1	0
	Enseñanza superior universitaria	6	1	5
		7	2	5
Total		131	56	75

NOTA: La tabla de nivel de formación se basa en la Clasificación Nacional de Educación 2000 (INE). Se ha seleccionado el nivel educativo más alto adquirido por el demandante parado.

Por tipo de prestación y sexo

	Total	Hombres	Mujeres
Sin prestación	60	22	38
Prestación contributiva	22	13	9
Cualquier subsidio (No RAI) y PRODI (*)	47	20	27
Renta activa de inserción (RAI)	2	1	1
Total	131	56	75

(*) PRODI= Programa temporal de protección por desempleo e inserción, RAI = Renta activa de inserción.



Paro Registrado.

Julio 2023

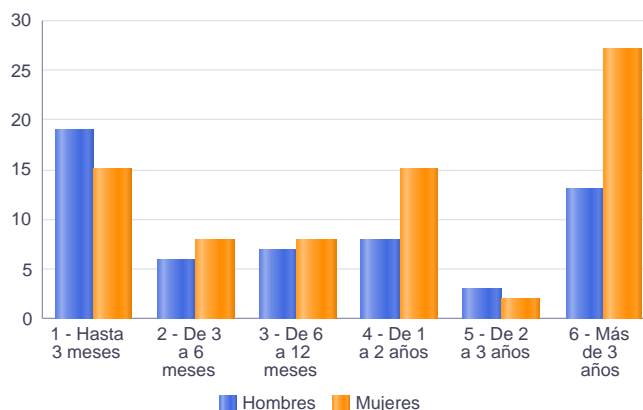
FICHA TERRITORIAL: **Comarca Campo de Belchite**

Unidad: nº personas

Fuente: Instituto Aragonés de Empleo

Por tiempo en situación laboral como desempleado y sexo

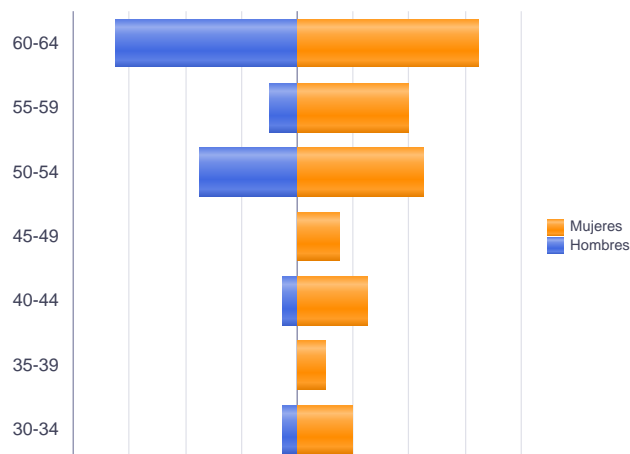
		Total	Hombres	Mujeres
Corta Duración	Hasta 3 meses	34	19	15
	De 3 a 6 meses	14	6	8
	De 6 a 12 meses	15	7	8
		63	32	31
Larga Duración	De 1 a 2 años	23	8	15
	De 2 a 3 años	5	3	2
	Más de 3 años	40	13	27
		68	24	44
Total		131	56	75



Parados de larga duración* por grupo de edad y sexo

	Total	Hombres	Mujeres
30-34	5	1	4
35-39	2	0	2
40-44	6	1	5
45-49	3	0	3
50-54	16	7	9
55-59	10	2	8
60-64	26	13	13
Total	68	24	44

* Más de 12 meses como desempleado



Paro Registrado.

Julio 2023

FICHA TERRITORIAL: **Comarca Campo de Belchite**

Unidad: nº personas

Fuente: Instituto Aragonés de Empleo

Por sector de actividad económica, nacionalidad y sexo

	Españoles			Extranjeros comunitarios (UE-27)			Extranjeros no comunitarios		
	Total	Hombres	Mujeres	Total	Hombres	Mujeres	Total	Hombres	Mujeres
Agricultura, ganadería y pesca	9	6	3	4	2	2	0	0	0
Construcción	7	6	1	0	0	0	1	1	0
Industria y energía	19	7	12	0	0	0	0	0	0
Servicios	67	27	40	9	2	7	5	3	2
Sin empleo anterior	5	2	3	0	0	0	5	0	5
Total	107	48	59	13	4	9	11	4	7

Ranking de ocupaciones más solicitadas por los demandantes parados, por sexo

Cod. Ocupación	Ocupación	Total	Hombres	Mujeres
97001104	Peones de la industria manufacturera, en general	32	14	18
92101050	Personal de limpieza o limpiadores en general	30	2	28
98111024	Mozos de carga y descarga, almacén y/o mercado de abastos	23	17	6
51201049	Camareros, en general	18	6	12
83331015	Conductores-operadores de carretillas elevadoras, en general	13	11	2
51101026	Cocineros, en general	12	1	11
82021074	Montadores de elementos eléctricos y/o electrónicos de vehículos, en general	12	2	10
97001113	Peones de la industria metalúrgica y fabricación de productos metálicos	11	5	6
71211015	Albañiles	11	10	1
91001018	Empleados de hogar	10	0	10
43091029	Empleados administrativos, en general	9	0	9
97001056	Peones de la industria de la alimentación, bebidas y tabaco	9	1	8
97001010	Embaladores-empaquetadores-etiquetadores, a mano	8	3	5
96011029	Peones de obras públicas, en general	8	6	2
95121019	Peones de horticultura, jardinería	8	7	1
95111016	Peones agrícolas, en general	8	6	2
82091116	Montadores en líneas de ensamblaje de automoción	8	6	2
58911011	Asistentes, acompañantes de personas	8	0	8
31391021	Operadores de cadenas automatizadas de montaje, en general	8	8	0
84121035	Conductores de furgonetas, hasta 3,5 t.	7	7	0
52201079	Dependientes de comercio, en general	7	1	6

NOTA: Cada demandante puede solicitar hasta 6 ocupaciones.